

**Анализ пробного экзамена по русскому языку в 9 классе
МБОУ «Сатинская СОШ» и филиалов
в формате «Статград»**

Дата проведения: 13 марта 2020 года

Количество участвующих в тестировании : 120 чел.

Кол-во учащихся, участвующих в тестировании	Всего баллов	Оценка за выполнение работы					
		«2» 0 - 14	«3» 15 - 24	«4» 25 - 33	«5» 34 - 39	% качества	% успеваемости
120	39	17	57	31	15	38	86

В тестировании участвовали обучающиеся базовой школы и десяти филиалов. Качество знания по филиалам:

Верхоценский филиал- 0

Медненский филиал –28%

Петровский филиал –0

Периксинский филиал –50%

Сампурский филиал –53%

Ивановский филиал- 60%

Текинский филиал-33%

П-Кустовский филиал-66,7

Бахаревский филиал -60%

Марьевский филиал -66%

МБОУ «Сатинская СОШ» -34% (9а кл.-21%, 9б кл.-47%)

14 % девятиклассников получили неудовлетворительную оценку за работу. Самый высокий процент качества знаний показали учащиеся ивановского, Бахаревского, Марьевского, П-Кустовского филиалов. Самый низкий - Верхоценского и Петровского филиалов.

Возможные причины выявленных ошибок: слабые теоретические знания по разделу «Синтаксис», неумение вычленять грамматическую основу предложения, незнание перечня сочинительных и подчинительных союзов.

Причины трудностей в освоении норм пунктуации связаны с недостаточным усвоением учащимися тем синтаксиса и пунктуации в 9 классе; раздел «Синтаксис сложного предложения» изучен на сегодняшний день не до конца.

Выполняя задание 9, из трех предложенных для сочинения-рассуждения тем учащихся выбрали задание 9.3 и 9.2.

СК1. Анализ сочинений-рассуждений на лингвистическую тему по критерию СК1 свидетельствует, что только 11 обучающихся привели рассуждение на теоретическом уровне, не допустили фактических ошибок, связанных с пониманием тезиса. 14 человек получили минимальный балл и не справились. Причинами появления ошибок по данному критерию могут быть: недостаточное понимание лексического значения слова, неумение находить ключевые слова и определять круг языковых явлений.

Умение подтвердить самостоятельные суждения аргументами, а также правоту своего рассуждения в соответствии с критерием СК2 продемонстрировали 11 девятиклассников. Работы 9 человек оценены нулем баллов.

По критерию СК3: 8 человек по данному критерию набрали минимальный балл, 4 человек – ноль баллов. В целом, девятиклассники научены создавать текст, характеризующийся смысловой цельностью и последовательностью.

По критерию СК4 – 7 человека получили минимальный балл. Большая часть работ написана композиционно правильно по схеме сочинения-рассуждения: тезис, аргументы, вывод.

Анализ показывает наличие **низкого уровня** владения навыками составления текста-рассуждения 23 обучающихся. В связи с этим будут проведены дополнительные занятия по написанию сочинений 9.2 или 9.3

Анализ грамотности и фактической точности речи

Грамотность экзаменуемых оценивалась суммарно с учётом грубых и негрубых, однотипных и неоднотипных ошибок на основании проверки изложения и сочинения.

При оценке грамотности учитывался объём изложения и сочинения. Общие нормативы применялись при проверке и оценке изложения и сочинения, объём которых в сумме составлял 140 и более слов.

Данные проверки заданий с развёрнутым ответом по критериям ГК1 (соблюдение орфографических норм), ГК2 (соблюдение пунктуационных норм), ГК3 (соблюдение грамматических норм), ГК4 (соблюдение речевых норм) **показывают**, что орфографические, пунктуационные умения; грамматические и речевые навыки сформированы в недостаточной степени; фактическая точность речи на удовлетворительном уровне.

Причиной низких результатов можно считать недостаточную сформированность у обучающихся умений применять изученные правила, умений самоконтроля в письменной речи.

Выводы и рекомендации:

Результаты выполнения пробной экзаменационной работы по русскому языку дают возможность выявить тот круг умений и навыков, отработка которых требует большего внимания в процессе обучения в основной школе.

Анализ результатов выполнения пробной экзаменационной работы показывает, что участники экзамена в целом справились с заданиями,

проверяющими уровень сформированности основных предметных компетенций. При этом самым низким оказался уровень практической грамотности и языковой компетенции, основным показателем которой является способность использовать орфографические и пунктуационные нормы языка, нормы русского литературного языка в собственной речи, а также богатство словарного запаса и грамматического строя речи выпускников, не умение создавать высказывание на основе прочитанного текста.

Проведение пробного экзамена обнаружило необходимость усиления внимания к работе по формированию теоретических знаний по русскому языку учащихся основной школы, предполагающей овладение основными видами речевой деятельности – умением воспринимать устную и письменную речь и создавать собственные высказывания, а также владением орфографическими и пунктуационными нормами языка. При оценке коммуникативной компетенции выпускников 9-х классов особое внимание уделялось умению извлекать из прочитанного текста соответствующую информацию для аргументации своих утверждений.

Результаты проверки выполнения части С экзаменационной работы показали, что наибольшие трудности выпускники испытывают, применяя орфографические и пунктуационные нормы в письменной речи.

Предложения:

- ✓ Продолжить изучение материалов ОГЭ по русскому языку;
- ✓ При подготовке следует обратить внимание на особенности типов заданий в разных частях экзаменационной работы;
- ✓ С целью выработки практической грамотности учащихся необходимо на уроках, дополнительных занятиях проводить различные типы диктантов: объяснительный, диктант «проверь себя», орфографический, контрольное списывание;

- ✓ Выработать у учащихся четкое понимание различия между сочинением по литературе и сочинением по русскому языку на основе исходного текста; постоянно знакомить их с особенностями и критериями оценки сочинения по русскому языку;
- ✓ Комплексно использовать работу над сочинениями и изложениями для автоматизации орфографических и пунктуационных навыков;
- ✓ Отрабатывать на уроках навыки применения правил по темам, на которые обучающиеся показали низкий уровень знаний;
- ✓ Вести мониторинг успешности усвоения тем, проводить самостоятельные, контрольные и репетиционные работы по предмету в форме и по материалам ОГЭ;
- ✓ Своевременно знакомить под роспись с результатами учащихся и их родителей.

План работы

**с обучающимися 9 классов по подготовке к ОГЭ по русскому языку
на период февраль – март 2020 г.**

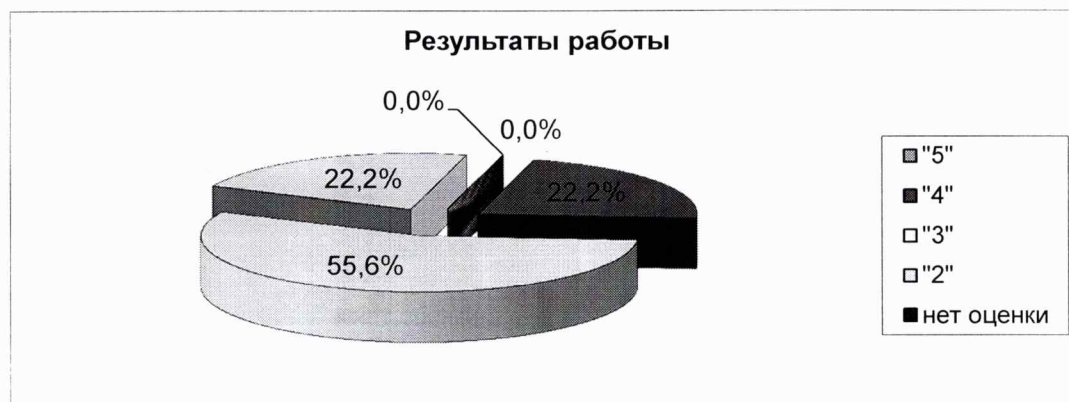
1. Индивидуальная работа по ликвидации пробелов знаний обучающихся.
2. Организация итогового повторения материала согласно календарно-тематическому планированию.
3. Дифференцированная подборка заданий на уроках русского языка.
4. Проведение консультаций по русскому языку. Перед экзаменом консультации ежедневно.
5. Проведение пробного ОГЭ –март 2020 г.

Зам. дир. по ВР

Е.В.Ветрова

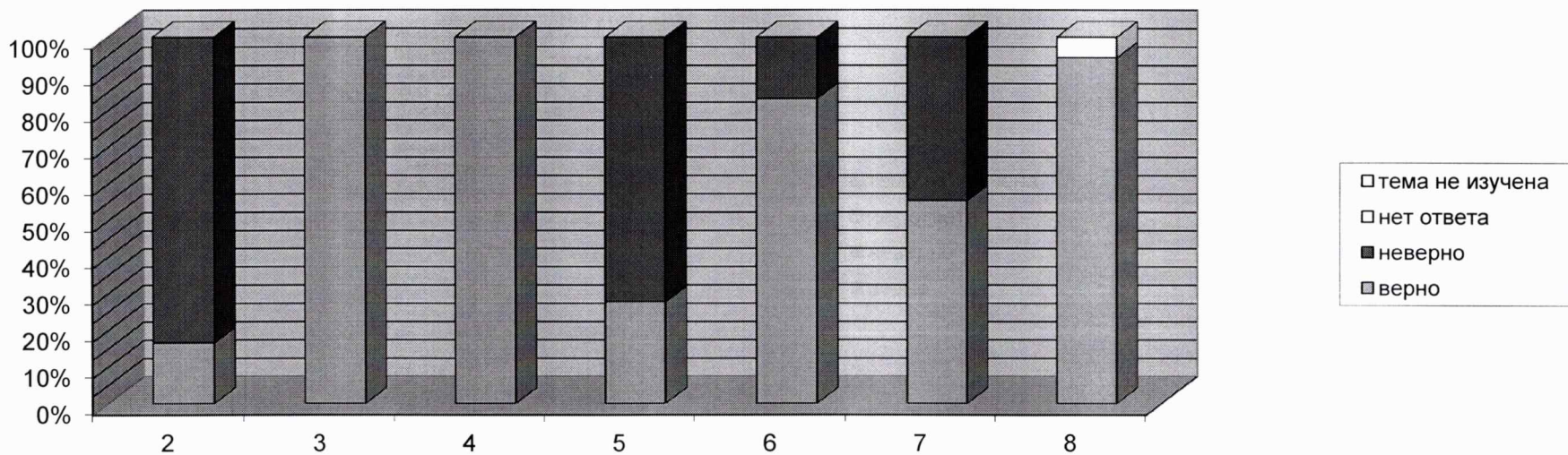
Телекоммуникационная система СтатГрад
Тренировочная работа по русскому языку 9 класс
24.01.2020 Класс 9аа

	результаты работы					отметки за пред. семестр			
	"5"	"4"	"3"	"2"	нет оценки	"5"	"4"	"3"	"2"
% уч-ся	0,0%	22,2%	55,6%	22,2%	0,0%	5,6%	33,3%	61,1%	0,0%
кол-во уч-ся	0	4	10	4	0	1	6	11	0



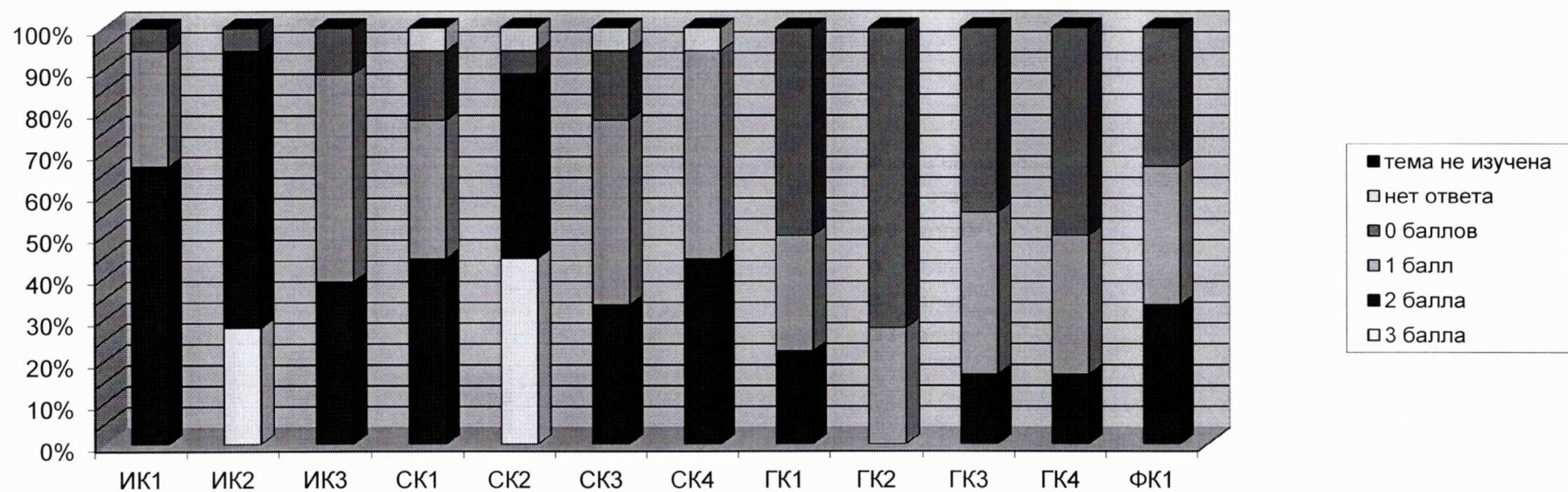
Решаемость заданий Части 2	№ задания						
	2	3	4	5	6	7	8
верно	16,7%	100,0%	100,0%	27,8%	83,3%	55,6%	94,4%
неверно	83,3%	0,0%	0,0%	72,2%	16,7%	44,4%	0,0%
нет ответа	0,0%	0,0%	0,0%	0,0%	0,0%	0,0%	5,6%
тема не изучена	0,0%	0,0%	0,0%	0,0%	0,0%	0,0%	0,0%

Решаемость заданий Части 2



Решаемость заданий Частей 1, 3	№ задания											
	ИК1	ИК2	ИК3	СК1	СК2	СК3	СК4	ГК1	ГК2	ГК3	ГК4	ФК1
3 балла	-	27,8%	-	-	44,4%	-	-	-	-	-	-	-
2 балла	66,7%	66,7%	38,9%	44,4%	44,4%	33,3%	44,4%	22,2%	0,0%	16,7%	16,7%	33,3%
1 балл	27,8%	0,0%	50,0%	33,3%	0,0%	44,4%	50,0%	27,8%	27,8%	38,9%	33,3%	33,3%
0 баллов	5,6%	5,6%	11,1%	16,7%	5,6%	16,7%	0,0%	50,0%	72,2%	44,4%	50,0%	33,3%
нет ответа	0,0%	0,0%	0,0%	5,6%	5,6%	5,6%	5,6%	0,0%	0,0%	0,0%	0,0%	0,0%
тема не изучена	0,0%	0,0%	0,0%	0,0%	0,0%	0,0%	0,0%	0,0%	0,0%	0,0%	0,0%	0,0%

Решаемость заданий Частей 1, 3



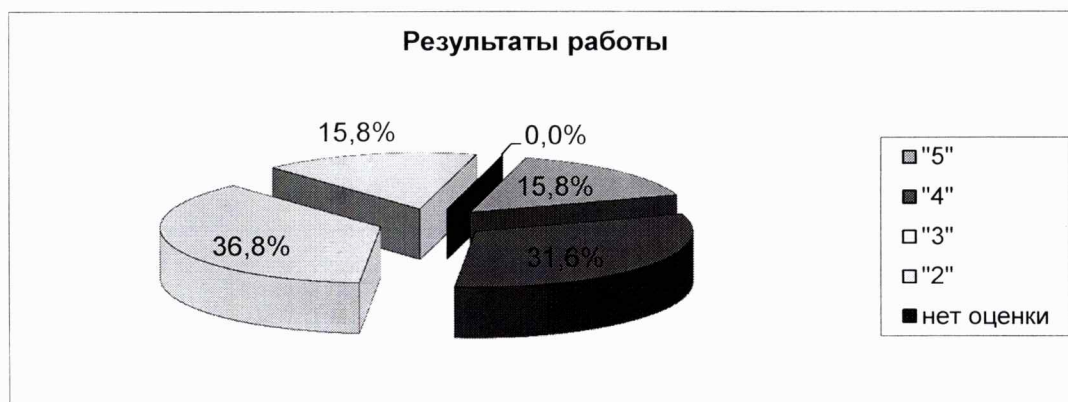
Набранные баллы

баллы	0	1	2	3	4	5	6	7	8	9	10	11	12	13
% уч-ся	0,0%	0,0%	0,0%	0,0%	0,0%	0,0%	5,6%	0,0%	0,0%	0,0%	0,0%	0,0%	5,6%	0,0%
баллы	14	15	16	17	18	19	20	21	22	23	24	25	26	27
% уч-ся	11,1%	16,7%	0,0%	5,6%	5,6%	0,0%	0,0%	11,1%	5,6%	11,1%	0,0%	5,6%	0,0%	0,0%
баллы	28	29	30	31	32	33								
% уч-ся	16,7%	0,0%	0,0%	0,0%	0,0%	0,0%								



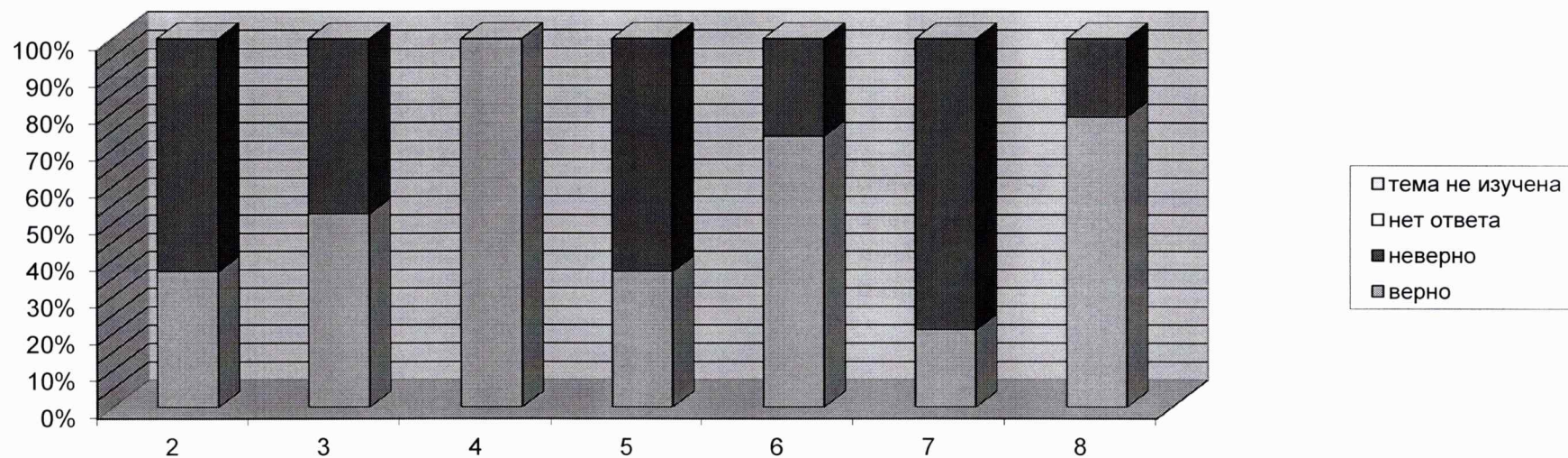
Телекоммуникационная система СтатГрад
Тренировочная работа по русскому языку 9 класс
24.01.2020 Класс 9б

	результаты работы					отметки за пред. семестр			
	"5"	"4"	"3"	"2"	нет оценки	"5"	"4"	"3"	"2"
% уч-ся	15,8%	31,6%	36,8%	15,8%	0,0%	21,1%	47,4%	31,6%	0,0%
кол-во уч-ся	3	6	7	3	0	4	9	6	0



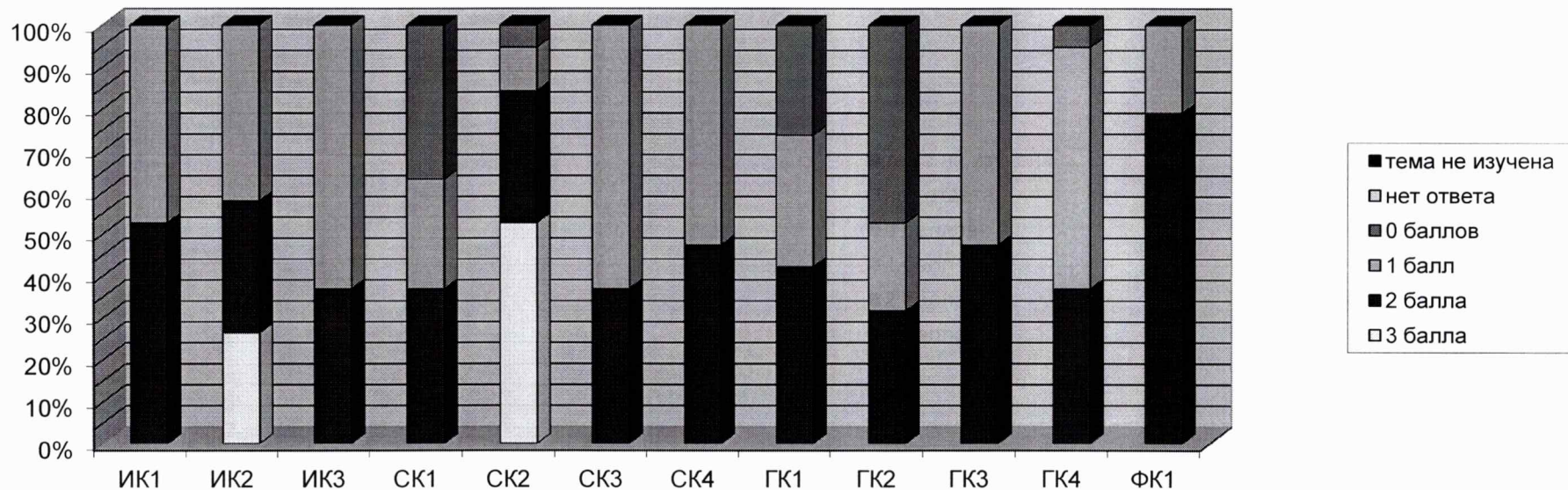
Решаемость заданий Части 2	№ задания						
	2	3	4	5	6	7	8
верно	36,8%	52,6%	100,0%	36,8%	73,7%	21,1%	78,9%
неверно	63,2%	47,4%	0,0%	63,2%	26,3%	78,9%	21,1%
нет ответа	0,0%	0,0%	0,0%	0,0%	0,0%	0,0%	0,0%
тема не изучена	0,0%	0,0%	0,0%	0,0%	0,0%	0,0%	0,0%

Решаемость заданий Части 2



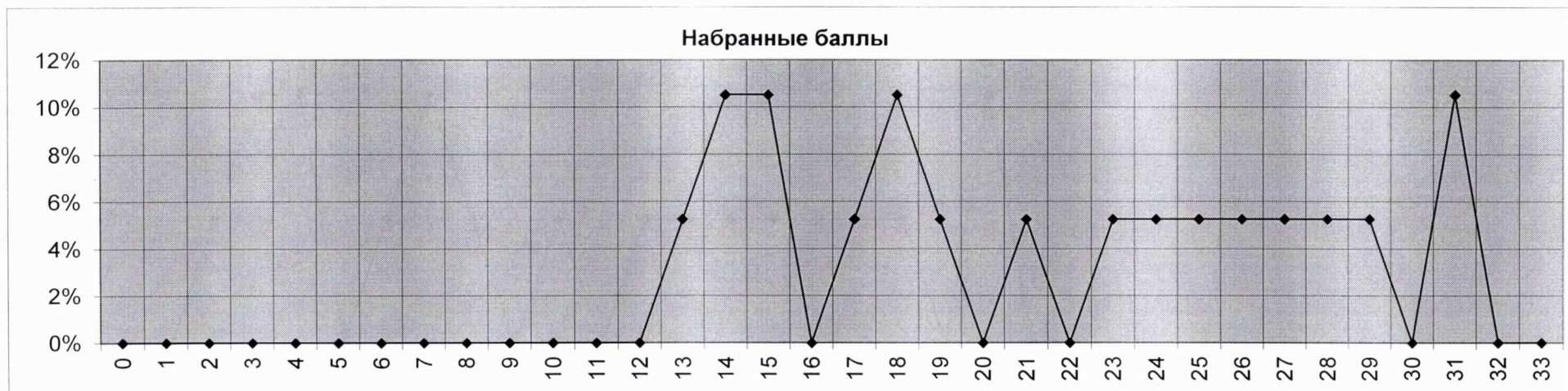
Решаемость заданий Частей 1, 3	№ задания											
	ИК1	ИК2	ИК3	СК1	СК2	СК3	СК4	ГК1	ГК2	ГК3	ГК4	ФК1
3 балла	-	26,3%	-	-	52,6%	-	-	-	-	-	-	-
2 балла	52,6%	31,6%	36,8%	36,8%	31,6%	36,8%	47,4%	42,1%	31,6%	47,4%	36,8%	78,9%
1 балл	47,4%	42,1%	63,2%	26,3%	10,5%	63,2%	52,6%	31,6%	21,1%	52,6%	57,9%	21,1%
0 баллов	0,0%	0,0%	0,0%	36,8%	5,3%	0,0%	0,0%	26,3%	47,4%	0,0%	5,3%	0,0%
нет ответа	0,0%	0,0%	0,0%	0,0%	0,0%	0,0%	0,0%	0,0%	0,0%	0,0%	0,0%	0,0%
тема не изучена	0,0%	0,0%	0,0%	0,0%	0,0%	0,0%	0,0%	0,0%	0,0%	0,0%	0,0%	0,0%

Решаемость заданий Частей 1, 3



Набранные баллы

баллы	0	1	2	3	4	5	6	7	8	9	10	11	12	13
% уч-ся	0,0%	0,0%	0,0%	0,0%	0,0%	0,0%	0,0%	0,0%	0,0%	0,0%	0,0%	0,0%	0,0%	5,3%
баллы	14	15	16	17	18	19	20	21	22	23	24	25	26	27
% уч-ся	10,5%	10,5%	0,0%	5,3%	10,5%	5,3%	0,0%	5,3%	0,0%	5,3%	5,3%	5,3%	5,3%	5,3%
баллы	28	29	30	31	32	33								
% уч-ся	5,3%	5,3%	0,0%	10,5%	0,0%	0,0%								



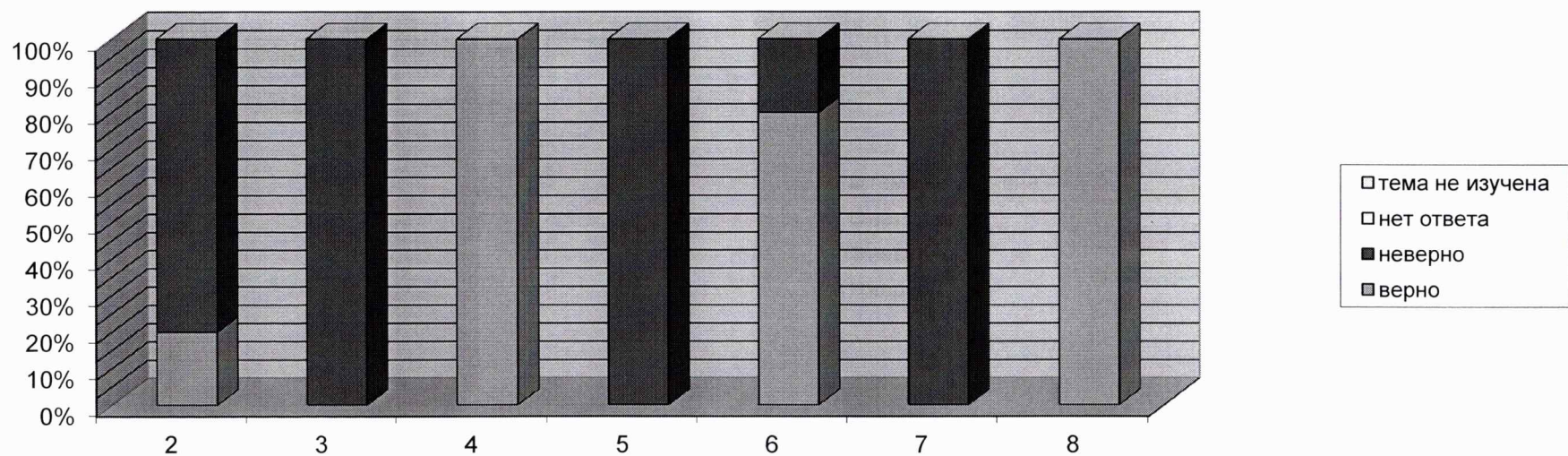
Телекоммуникационная система СтатГрад
Тренировочная работа по русскому языку 9 класс
24.01.2020 Класс 9в

	результаты работы					отметки за пред. семестр			
	"5"	"4"	"3"	"2"	нет оценки	"5"	"4"	"3"	"2"
% уч-ся	0,0%	0,0%	80,0%	20,0%	0,0%	0,0%	40,0%	60,0%	0,0%
кол-во уч-ся	0	0	4	1	0	0	2	3	0

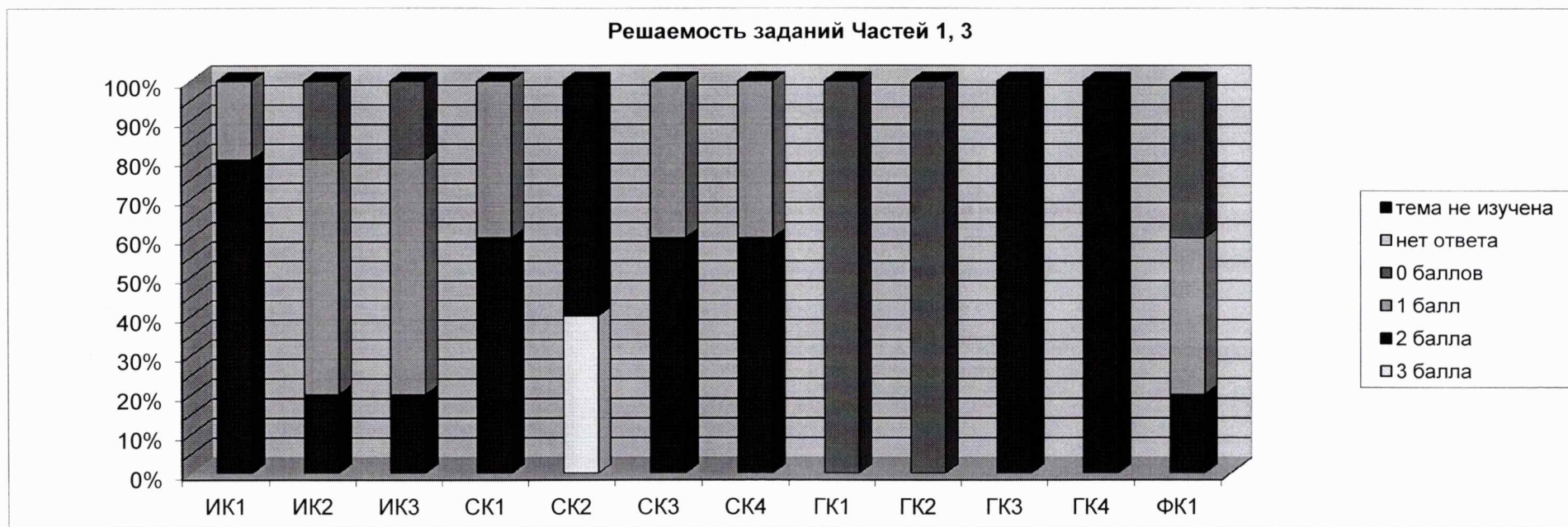


Решаемость заданий Части 2	№ задания						
	2	3	4	5	6	7	8
верно	20,0%	0,0%	100,0%	0,0%	80,0%	0,0%	100,0%
неверно	80,0%	100,0%	0,0%	100,0%	20,0%	100,0%	0,0%
нет ответа	0,0%	0,0%	0,0%	0,0%	0,0%	0,0%	0,0%
тема не изучена	0,0%	0,0%	0,0%	0,0%	0,0%	0,0%	0,0%

Решаемость заданий Части 2

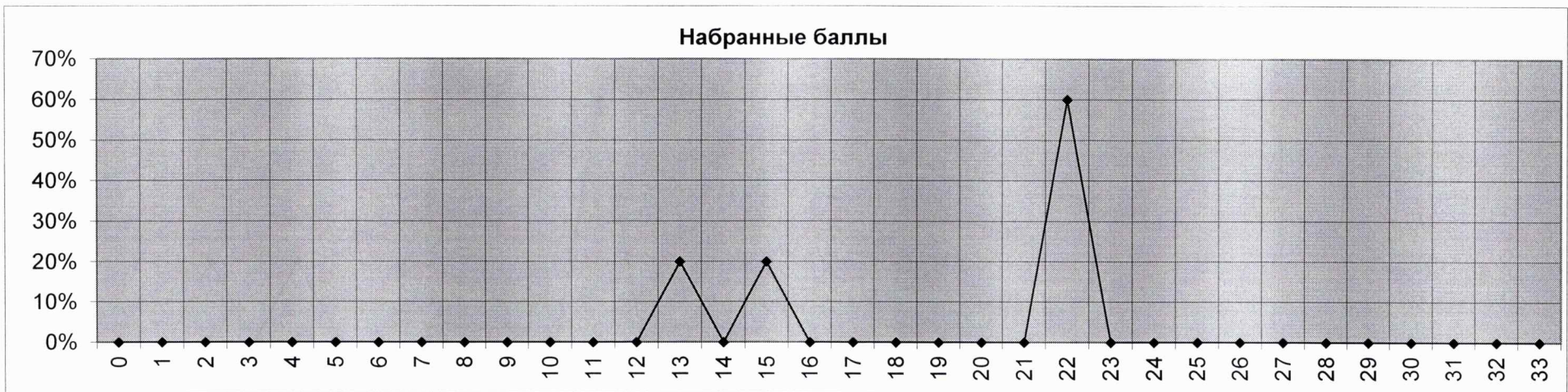


Решаемость заданий Частей 1, 3	№ задания											
	ИК1	ИК2	ИК3	СК1	СК2	СК3	СК4	ГК1	ГК2	ГК3	ГК4	ФК1
3 балла	-	0,0%	-	-	40,0%	-	-	-	-	-	-	-
2 балла	80,0%	20,0%	20,0%	60,0%	60,0%	60,0%	60,0%	0,0%	0,0%	100,0%	100,0%	20,0%
1 балл	20,0%	60,0%	60,0%	40,0%	0,0%	40,0%	40,0%	0,0%	0,0%	0,0%	0,0%	40,0%
0 баллов	0,0%	20,0%	20,0%	0,0%	0,0%	0,0%	0,0%	100,0%	100,0%	0,0%	0,0%	40,0%
нет ответа	0,0%	0,0%	0,0%	0,0%	0,0%	0,0%	0,0%	0,0%	0,0%	0,0%	0,0%	0,0%
тема не изучена	0,0%	0,0%	0,0%	0,0%	0,0%	0,0%	0,0%	0,0%	0,0%	0,0%	0,0%	0,0%



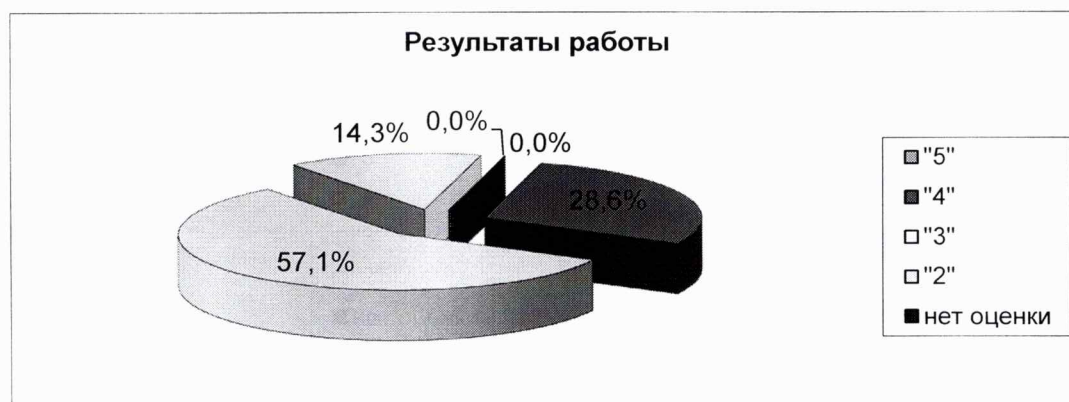
Набранные баллы

баллы	0	1	2	3	4	5	6	7	8	9	10	11	12	13
% уч-ся	0,0%	0,0%	0,0%	0,0%	0,0%	0,0%	0,0%	0,0%	0,0%	0,0%	0,0%	0,0%	0,0%	20,0%
баллы	14	15	16	17	18	19	20	21	22	23	24	25	26	27
% уч-ся	0,0%	20,0%	0,0%	0,0%	0,0%	0,0%	0,0%	0,0%	60,0%	0,0%	0,0%	0,0%	0,0%	0,0%
баллы	28	29	30	31	32	33								
% уч-ся	0,0%	0,0%	0,0%	0,0%	0,0%	0,0%								



Телекоммуникационная система СтатГрад
Тренировочная работа по русскому языку 9 класс
24.01.2020 Класс 9г

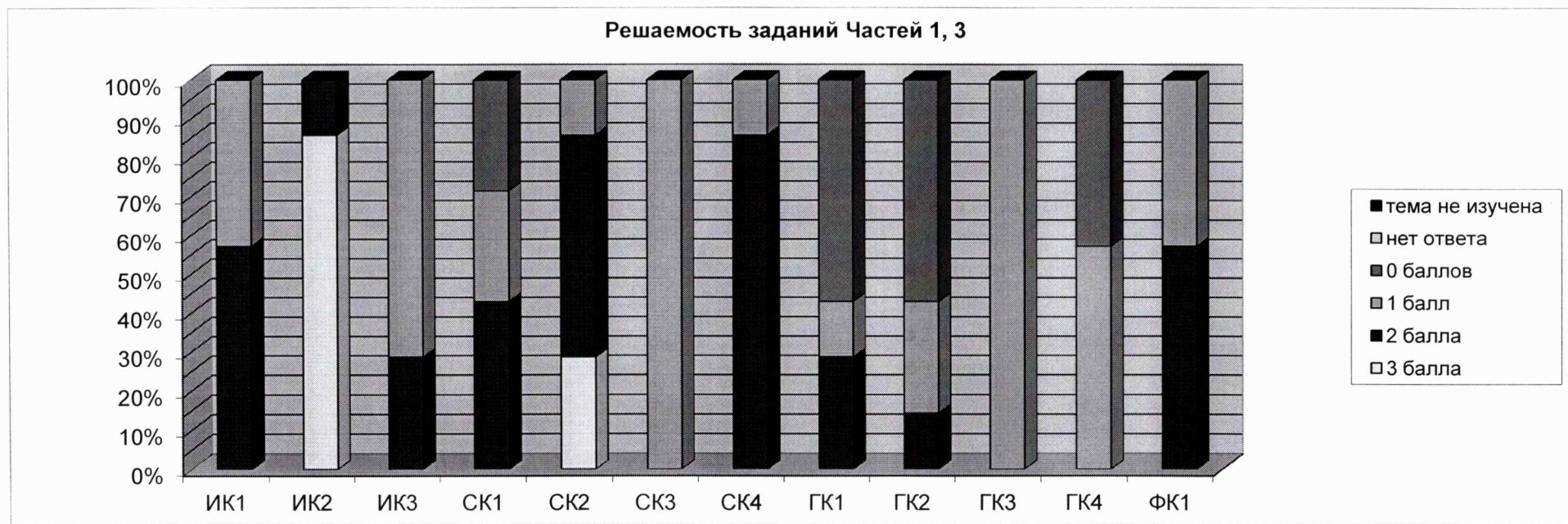
	результаты работы					отметки за пред. семестр			
	"5"	"4"	"3"	"2"	нет оценки	"5"	"4"	"3"	"2"
% уч-ся	0,0%	28,6%	57,1%	14,3%	0,0%	14,3%	42,9%	42,9%	0,0%
кол-во уч-ся	0	2	4	1	0	1	3	3	0



Решаемость заданий Части 2	№ задания						
	2	3	4	5	6	7	8
верно	0,0%	28,6%	100,0%	42,9%	100,0%	71,4%	100,0%
неверно	100,0%	71,4%	0,0%	57,1%	0,0%	28,6%	0,0%
нет ответа	0,0%	0,0%	0,0%	0,0%	0,0%	0,0%	0,0%
тема не изучена	0,0%	0,0%	0,0%	0,0%	0,0%	0,0%	0,0%

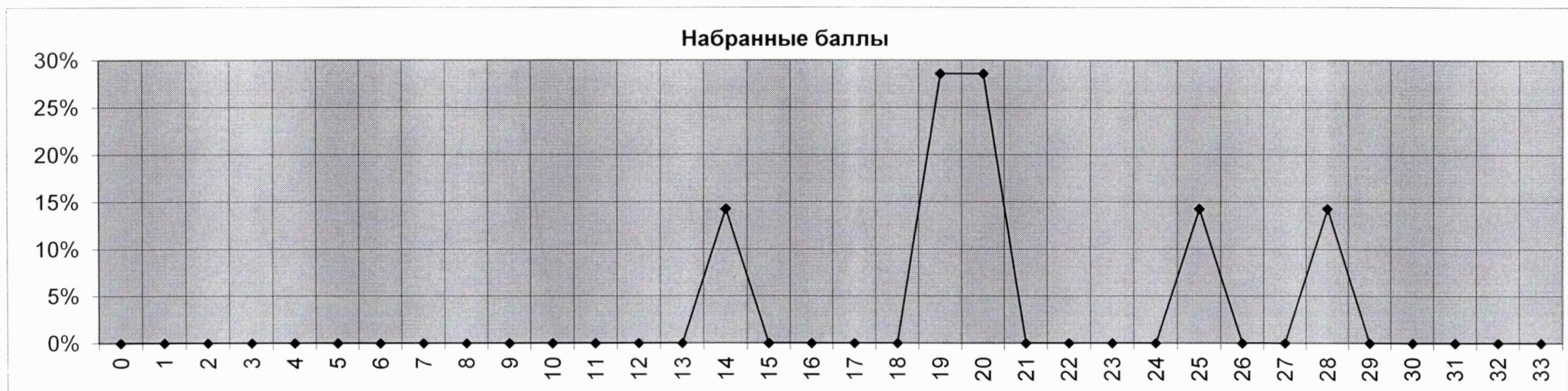


Решаемость заданий Частей 1, 3	№ задания											
	ИК1	ИК2	ИК3	СК1	СК2	СК3	СК4	ГК1	ГК2	ГК3	ГК4	ФК1
3 балла	-	85,7%	-	-	28,6%	-	-	-	-	-	-	-
2 балла	57,1%	14,3%	28,6%	42,9%	57,1%	0,0%	85,7%	28,6%	14,3%	0,0%	0,0%	57,1%
1 балл	42,9%	0,0%	71,4%	28,6%	14,3%	100,0%	14,3%	14,3%	28,6%	100,0%	57,1%	42,9%
0 баллов	0,0%	0,0%	0,0%	28,6%	0,0%	0,0%	0,0%	57,1%	57,1%	0,0%	42,9%	0,0%
нет ответа	0,0%	0,0%	0,0%	0,0%	0,0%	0,0%	0,0%	0,0%	0,0%	0,0%	0,0%	0,0%
тема не изучена	0,0%	0,0%	0,0%	0,0%	0,0%	0,0%	0,0%	0,0%	0,0%	0,0%	0,0%	0,0%



Набранные баллы

баллы	0	1	2	3	4	5	6	7	8	9	10	11	12	13
% уч-ся	0,0%	0,0%	0,0%	0,0%	0,0%	0,0%	0,0%	0,0%	0,0%	0,0%	0,0%	0,0%	0,0%	0,0%
баллы	14	15	16	17	18	19	20	21	22	23	24	25	26	27
% уч-ся	14,3%	0,0%	0,0%	0,0%	0,0%	28,6%	28,6%	0,0%	0,0%	0,0%	0,0%	14,3%	0,0%	0,0%
баллы	28	29	30	31	32	33								
% уч-ся	14,3%	0,0%	0,0%	0,0%	0,0%	0,0%								



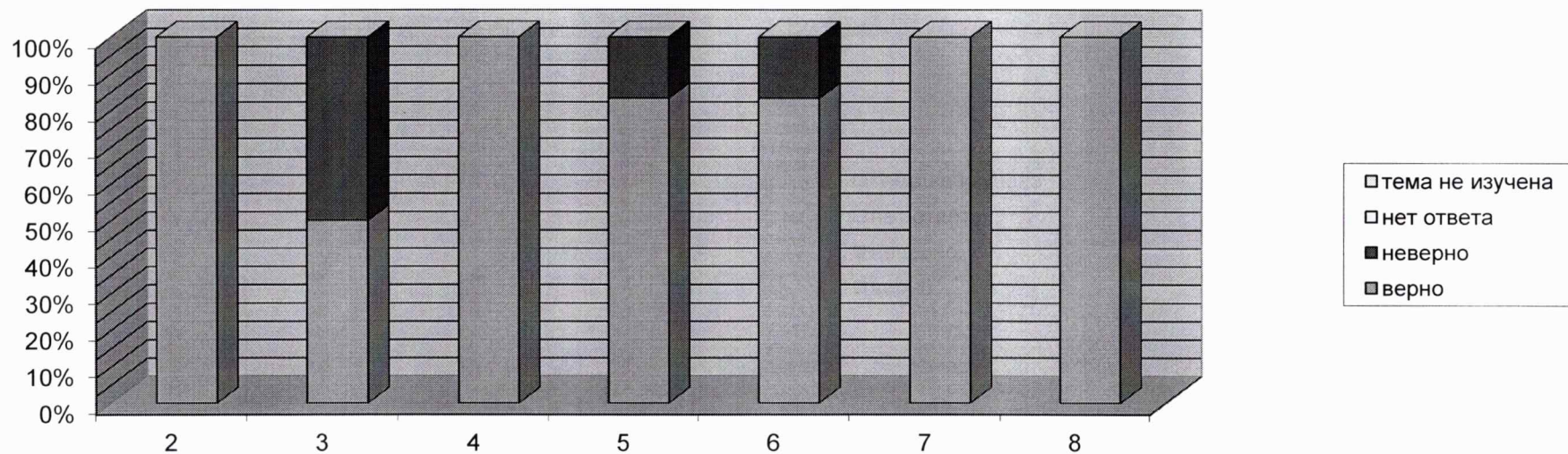
Телекоммуникационная система СтатГрад
Тренировочная работа по русскому языку 9 класс
24.01.2020 Класс 9д

	результаты работы					отметки за пред. семестр			
	"5"	"4"	"3"	"2"	нет оценки	"5"	"4"	"3"	"2"
% уч-ся	50,0%	0,0%	50,0%	0,0%	0,0%	33,3%	16,7%	50,0%	0,0%
кол-во уч-ся	3	0	3	0	0	2	1	3	0

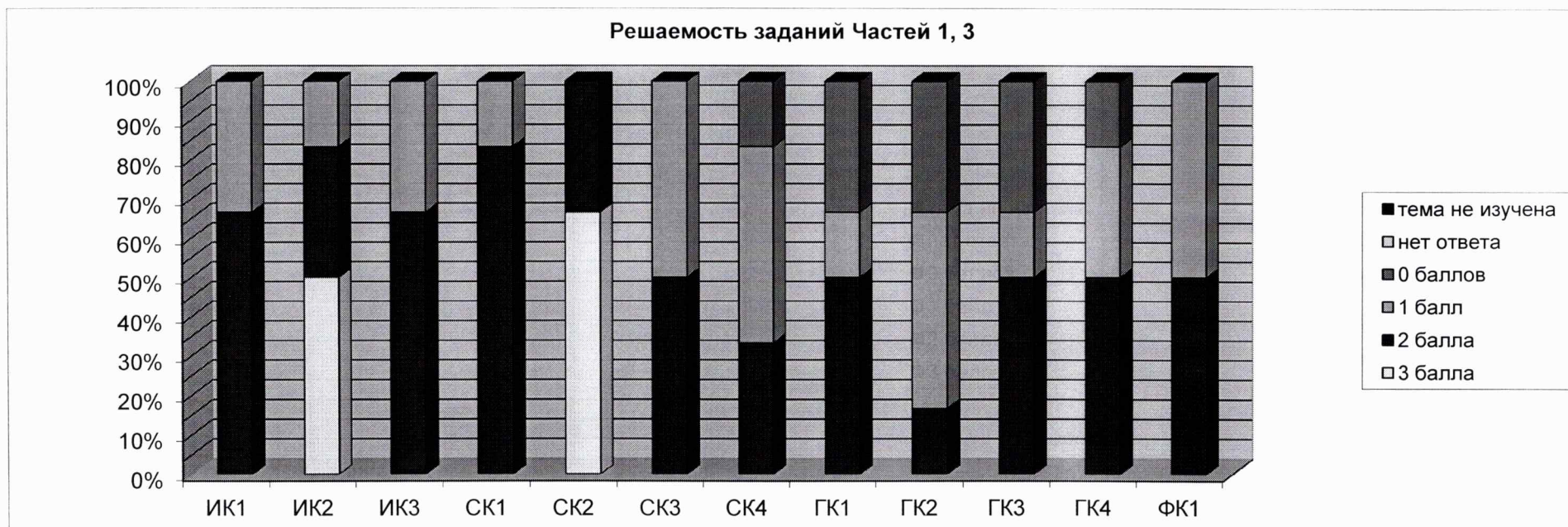


Решаемость заданий Части 2	№ задания						
	2	3	4	5	6	7	8
верно	100,0%	50,0%	100,0%	83,3%	83,3%	100,0%	100,0%
неверно	0,0%	50,0%	0,0%	16,7%	16,7%	0,0%	0,0%
нет ответа	0,0%	0,0%	0,0%	0,0%	0,0%	0,0%	0,0%
тема не изучена	0,0%	0,0%	0,0%	0,0%	0,0%	0,0%	0,0%

Решаемость заданий Части 2

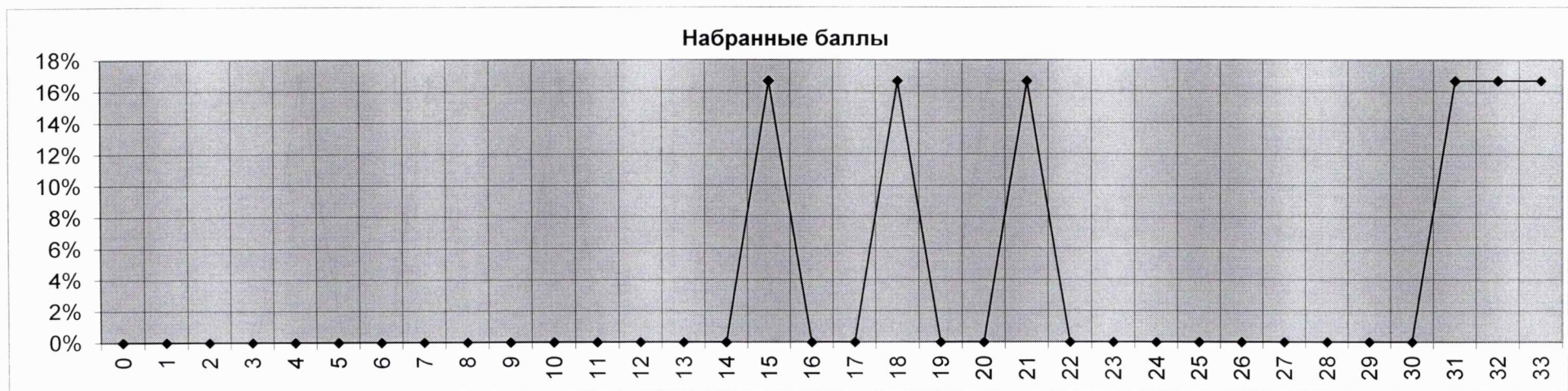


Решаемость заданий Частей 1, 3	№ задания											
	ИК1	ИК2	ИК3	СК1	СК2	СК3	СК4	ГК1	ГК2	ГК3	ГК4	ФК1
3 балла	-	50,0%	-	-	66,7%	-	-	-	-	-	-	-
2 балла	66,7%	33,3%	66,7%	83,3%	33,3%	50,0%	33,3%	50,0%	16,7%	50,0%	50,0%	50,0%
1 балл	33,3%	16,7%	33,3%	16,7%	0,0%	50,0%	50,0%	16,7%	50,0%	16,7%	33,3%	50,0%
0 баллов	0,0%	0,0%	0,0%	0,0%	0,0%	0,0%	16,7%	33,3%	33,3%	33,3%	16,7%	0,0%
нет ответа	0,0%	0,0%	0,0%	0,0%	0,0%	0,0%	0,0%	0,0%	0,0%	0,0%	0,0%	0,0%
тема не изучена	0,0%	0,0%	0,0%	0,0%	0,0%	0,0%	0,0%	0,0%	0,0%	0,0%	0,0%	0,0%



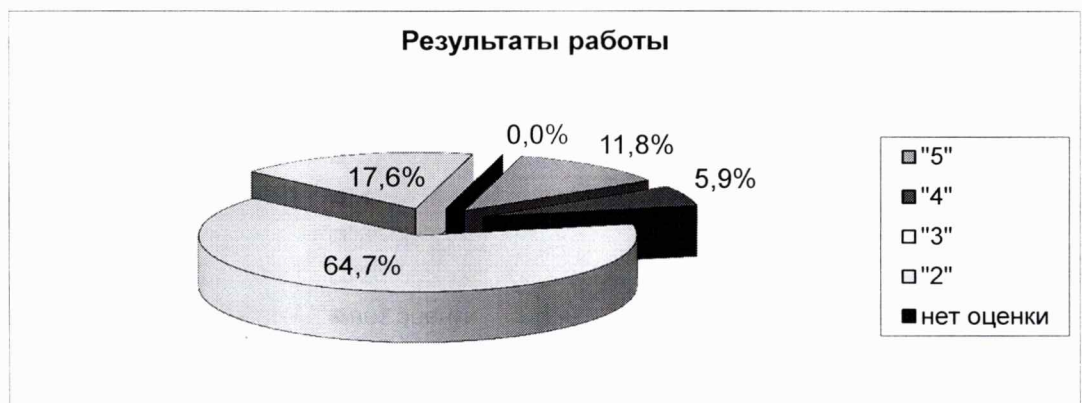
Набранные баллы

баллы	0	1	2	3	4	5	6	7	8	9	10	11	12	13
% уч-ся	0,0%	0,0%	0,0%	0,0%	0,0%	0,0%	0,0%	0,0%	0,0%	0,0%	0,0%	0,0%	0,0%	0,0%
баллы	14	15	16	17	18	19	20	21	22	23	24	25	26	27
% уч-ся	0,0%	16,7%	0,0%	0,0%	16,7%	0,0%	0,0%	16,7%	0,0%	0,0%	0,0%	0,0%	0,0%	0,0%
баллы	28	29	30	31	32	33								
% уч-ся	0,0%	0,0%	0,0%	16,7%	16,7%	16,7%								



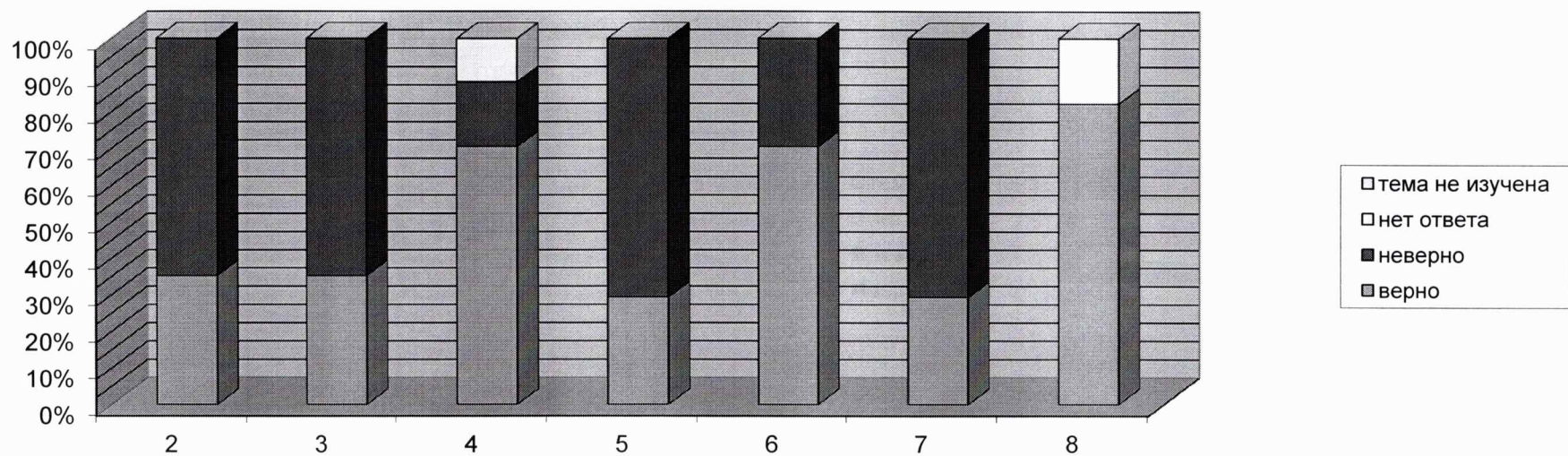
Телекоммуникационная система СтатГрад
Тренировочная работа по русскому языку 9 класс
24.01.2020 Класс 9ж

	результаты работы					отметки за пред. семестр			
	"5"	"4"	"3"	"2"	нет оценки	"5"	"4"	"3"	"2"
% уч-ся	11,8%	5,9%	64,7%	17,6%	0,0%	29,4%	29,4%	35,3%	5,9%
кол-во уч-ся	2	1	11	3	0	5	5	6	1

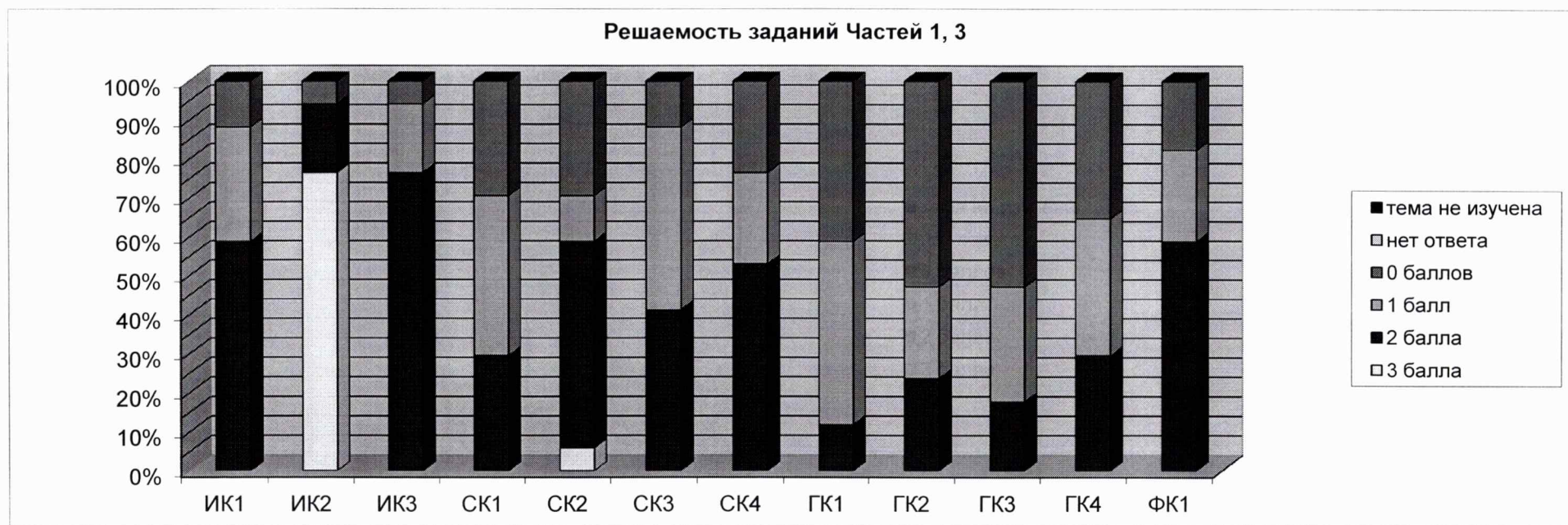


Решаемость заданий Части 2	№ задания						
	2	3	4	5	6	7	8
верно	35,3%	35,3%	70,6%	29,4%	70,6%	29,4%	82,4%
неверно	64,7%	64,7%	17,6%	70,6%	29,4%	70,6%	0,0%
нет ответа	0,0%	0,0%	11,8%	0,0%	0,0%	0,0%	17,6%
тема не изучена	0,0%	0,0%	0,0%	0,0%	0,0%	0,0%	0,0%

Решаемость заданий Части 2



Решаемость заданий Частей 1, 3	№ задания											
	ИК1	ИК2	ИК3	СК1	СК2	СК3	СК4	ГК1	ГК2	ГК3	ГК4	ФК1
3 балла	-	76,5%	-	-	5,9%	-	-	-	-	-	-	-
2 балла	58,8%	17,6%	76,5%	29,4%	52,9%	41,2%	52,9%	11,8%	23,5%	17,6%	29,4%	58,8%
1 балл	29,4%	0,0%	17,6%	41,2%	11,8%	47,1%	23,5%	47,1%	23,5%	29,4%	35,3%	23,5%
0 баллов	11,8%	5,9%	5,9%	29,4%	29,4%	11,8%	23,5%	41,2%	52,9%	52,9%	35,3%	17,6%
нет ответа	0,0%	0,0%	0,0%	0,0%	0,0%	0,0%	0,0%	0,0%	0,0%	0,0%	0,0%	0,0%
тема не изучена	0,0%	0,0%	0,0%	0,0%	0,0%	0,0%	0,0%	0,0%	0,0%	0,0%	0,0%	0,0%



Набранные баллы

баллы	0	1	2	3	4	5	6	7	8	9	10	11	12	13
% уч-ся	5,9%	0,0%	0,0%	0,0%	0,0%	0,0%	0,0%	0,0%	0,0%	0,0%	0,0%	5,9%	5,9%	0,0%
баллы	14	15	16	17	18	19	20	21	22	23	24	25	26	27
% уч-ся	0,0%	0,0%	5,9%	17,6%	5,9%	17,6%	0,0%	5,9%	0,0%	11,8%	5,9%	0,0%	0,0%	0,0%
баллы	28	29	30	31	32	33								
% уч-ся	0,0%	0,0%	5,9%	0,0%	5,9%	0,0%								

